





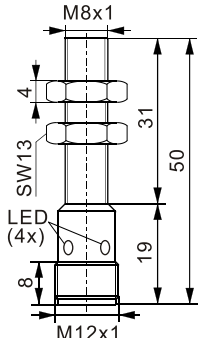
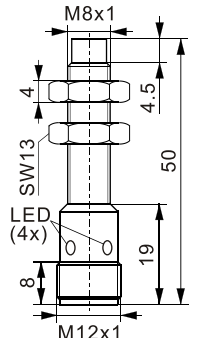
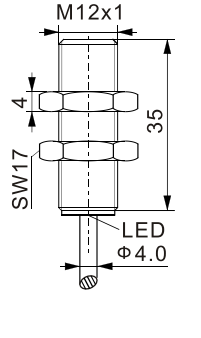
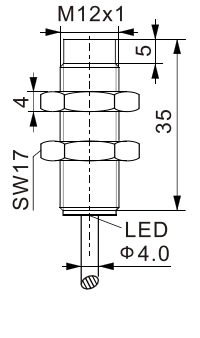
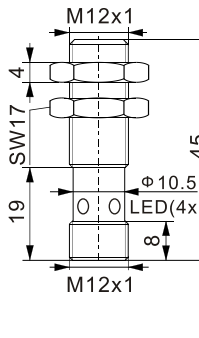
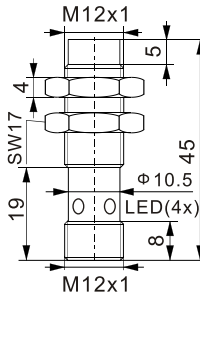


全金属封装电感式接近开关(2线式)

M8, M12

M8x50		M12x35		M12x45	
1.5mm	2.5mm	2.0mm	4.0mm	2.0mm	4.0mm
埋入	非埋	埋入	非埋	埋入	非埋
ISM8-M1.5DA-Y3U4/S50	10 ISM8-F2.5DA-Y3U4/S50	ISM12-M02DA-Y3L2/S35	10 ISM12-F04DA-Y3L2/S35	ISM12-M02DA-Y3U4/S45	10 ISM12-F04DA-Y3U4/S45
ISM8-M1.5DB-Y3U4/S50	11 ISM8-F2.5DB-Y3U4/S50	ISM12-M02DB-Y3L2/S35	11 ISM12-F04DB-Y3L2/S35	ISM12-M02DB-Y3U4/S45	11 ISM12-F04DB-Y3U4/S45
		ISM12-M02DZ-Y3L2/S35	12 ISM12-F04DZ-Y3L2/S35		
		ISM12-M02AA-N6L2/S35	13 ISM12-F04AA-N6L2/S35		
		ISM12-M02AB-N6L2/S35	14 ISM12-F04AB-N6L2/S35		
					
					
1.5mm±10%	2.5mm±10%	2.0mm±10%	4.0mm±10%	2.0mm±10%	4.0mm±10%
1~10%	1~10%	1~10%	1~10%	1~10%	1~10%
铁8x8x1mm	铁8x8x1mm	铁12x12x1mm	铁12x12x1mm	铁12x12x1mm	铁12x12x1mm
DC:500Hz	DC:300Hz	DC:500Hz/AC:25Hz	DC:300Hz/AC:25Hz	DC:500Hz	DC:300Hz
≤Sn±3%		≤Sn±3%		≤Sn±3%	
≤DC:1mA		≤DC:1mA/AC:3mA		≤DC:1mA	
≤200mA;		≤DC:200mA/AC:300mA		≤200mA	
≤DC:6V		≤DC:6V/AC:8V		≤DC:6V	
上电脉冲抑制保护; 负载短路保护		上电脉冲抑制保护; 负载短路保护(DC有,AC无)		上电脉冲抑制保护; 负载短路保护	
动作指示灯(黄色)		动作指示灯(黄色)		动作指示灯(黄色)	
-25~+70°C		-25~+70°C		-25~+70°C	
≤Sn±10%		≤Sn±10%		≤Sn±10%	
-25~+80°C		-25~+80°C		-25~+80°C	
50MΩ以上(DC 500V兆欧表),充电部整数和外壳之间		50MΩ以上(DC 500V兆欧表),充电部整数和外壳之间		50MΩ以上(DC 500V兆欧表),充电部整数和外壳之间	
符合标准EN60947-5-2		符合标准EN60947-5-2		符合标准EN60947-5-2	
IP67		IP68		IP67	
4针M12连接器		电缆线2M; 外径 φ4.0mm		4针M12连接器	
外壳材料:不锈钢;检测面材料:不锈钢		外壳材料:不锈钢;检测面材料:不锈钢		外壳材料:不锈钢;检测面材料:不锈钢	
注: 10,11,12,13,14为接线图号, 请见05页。如需其它电压规格(DC 10-60V)请咨询我公司。					

1 电感式传感器

2 电容式传感器

3 磁感式传感器

4 光电传感器

5 传感器附件

6 词汇表